

入院診療計画書（結腸切除を受けられる方へ）(1)




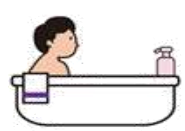







@SYSDATE

@PATIENTWARD

@PATIENTID

@PATIENTNAME

様 病名(主要病状等)^{(注)1}

経過 ^{(注)2}	入院日	手術前日	手術日		術後1日目	術後2日目
			術前	術後		
月日	/	/	/	/	/	/
治療	飲んでいる薬やアレルギーの有無を調べます 	麻酔科受診 (手術室の看護師から説明があります) 手持ちの薬は一旦看護師がお預かりします 昼食後に下剤を飲みます 臍処置 抗生物質を内服します	()時まで水またはお茶を250ml程度飲みます 血栓予防のストッキングを着用します 必要な方は手術室で除毛を行います	持続点滴  持続硬膜外注入(背中の管から痛み止め薬を入れます) 酸素吸入	点滴 持続硬膜外注入 酸素吸入 廻診時創観察	点滴 持続硬膜外注入 廻診時創観察
検査	全身麻酔のための検査(外来未施行分)				採血・レントゲンがあります	
食事	常食 狭窄がある場合は食事制限の事があります 	低残渣食(朝食・昼食) 夕食から絶食 水やお茶は飲んで構いません	絶食 指定の時間まで飲水はできません	絶飲食ですが、うがいはできます	嘔気・嘔吐がなければ飲水ができます(お茶・ジュース可)	嘔気がなければプリン、ヨーグルト、アイスクリーム等食べることができます
安静度	特に制限はありません			ベッド上で安静 体の向きは変えられます	座ったり、ベッドサイドに立ったりします 状況で室内・廊下歩行ができます	室内・廊下歩行をします
清潔排泄	入浴できます	入浴します 		尿管が入ります(手術室で)	ベッド上で体を拭きます → (状態に応じて、管を抜く事もできます)	ベッド上で体を拭きます 尿管が抜けます 
あなたが頑張る事	深呼吸の練習 禁煙 	深呼吸の練習 禁煙		深呼吸 咳をして上手に痰を出すこと 体を少しずつ動かすこと	深呼吸 咳をして上手に痰を出すこと 立ってみましょう	深呼吸 咳をして上手に痰を出すこと 体を動かす 歩いてみましょう
患者さん及びご家族への説明	病歴をお聞きます 入院から退院までのスケジュールや注意点を説明します 手術後順調に回復する為深呼吸や痰出し等の説明をします 深部静脈血栓症の説明をパンフレットを用いてします	 手術説明のため ()月()日()時に ご家族の方は病棟に来て頂きます 筆記用具をご持参ください 	ご家族の方は手術室入室40分前までには病棟にお越し下さい 手術中は病棟でお待ち下さい	主治医から手術後の説明があります 		
その他	【手術前に準備して頂くもの】 ①バスタオル2枚 ④ティッシュペーパー ②T字帯1枚 ⑤オムツ(長方形)2~3枚 ③タオルケット1枚 医療安全の為ネームバンドをつけます					

(注)1 病名(主要症状等)などは、現時点で考えられるものであり、今後検査を進めていくにしたがって変わり得るものです

(注)2 退院予定時期については、現時点で予想されるものです。何か御不明な点がありましたら担当主治医もしくは看護師にお尋ねください

特別な栄養管理の必要性: 有・無

(本人・家族):

(受け持ち看護師):

薬剤師:
栄養士:

(主治医)

国家公務員共済組合連合会 熊本中央病院 PA-05-①(1/2) 2012.1登録 2018.7改訂



入院診療計画書(結腸切除を受けられる方へ) (2)

@SYSDATE

@PATIENTWARD

@PATIENTID

@PATIENTNAME

様

経過(注)2	術後3日	術後4日	術後5日	術後6日	術後7日	術後8日目	退院(術後10日)予定(注)2
月日	/	/	/	/	/	/	/
治療 薬剤(点滴・内服) 処置	点滴 痛みが強ければ 痛み止めの内服薬があります ので、お申し出下さい 廻診時創観察 持続硬膜外注入除去	鎮痛剤 廻診時創観察	鎮痛剤 廻診時創観察	鎮痛剤 廻診時創観察	鎮痛剤 廻診時創観察	鎮痛剤 廻診時創観察	退院または転院 (退院は10時までが原則となります) 【退院の目安】 ・傷が問題ない ・37.5度をこえる発熱がない
検査	採血・レントゲンがあります		採血		採血		
食事	全粥 	常食 	常食	常食	常食	常食 	
安静度	特に制限はありません						
清潔 排泄	体を拭きます 	→	体拭きまたはシャワー	入浴またはシャワー 	→		
あなたが 頑張る事	深呼吸 咳をして上手に痰を出すこと 体を動かす 室内～廊下に歩く範囲を 広げましょう	午前と午後に(食間) 病棟内を歩きましょう	散歩 		→		
患者さん 及びご家族 への説明	排便調整について 説明します	結腸切除術後のパンフレットを用いて 食事や生活についての指導をします			退院後の生活についての 指導をします		
その他	内服薬がある場合 薬剤師から服薬指導が あることがあります						

・看護師より退院時の生活指導
と次回受診日の説明があります
・紹介元へ紹介状あればお渡し
します
・診察券をお返しします
・会計は医事課の者より説明が
あります
・計算書を受け取られてから2階
6番会計へ行かれてください
・お帰りになる際にネームバンド
を外します

【日常生活上の注意点】
* 便秘をしないように心掛けましょう
・水分を多めにとる。野菜や繊維を多く含む食品を多くとる
・決まった時間を目安にトイレに行き、排便習慣をつけましょう
・適度な散歩や運動をする

(注) 1 病名(主要症状等)などは、現時点で考えられるものであり、今後検査を進めていくにしたがって変わり得るものです

(注) 2 退院予定時期については、現時点で予想されるものです。

何か御不明な点がございましたら担当主治医もしくは看護師にお尋ねください

・退院にあたってお薬を希望される方は、退院前々日までにお申し出下さい
・入院費用の概算を希望される方は、前日の16時までにお申し出下さい